
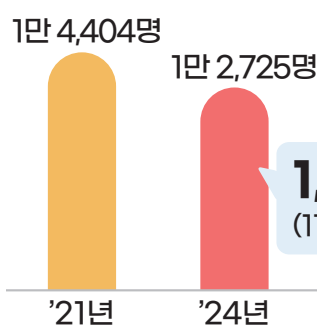


2024년

# 실태조사로 알아보는 노숙인의 삶



## “노숙인 규모, '21년 대비 줄어들어”



1,679명  
(11.6%)

전체 노숙인 등



246명  
(15.4%)

거리(이용시설 포함)



702명  
(9.5%)

생활시설



731명  
(13.4%)

쫓방주민

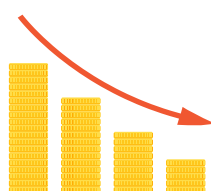
## 거리노숙의 결정적 계기는 “실직”



실직  
35.8%



이혼 및  
가족해체  
12.6%



사업실패  
11.2%

거리노숙인(이용시설 포함) 면접조사 결과

## 거리노숙인이 생활시설을 이용하지 않는 가장 큰 이유는 “단체생활과 규칙 때문에”

단체생활과  
규칙 때문에

36.8%

실내공간이  
답답해서

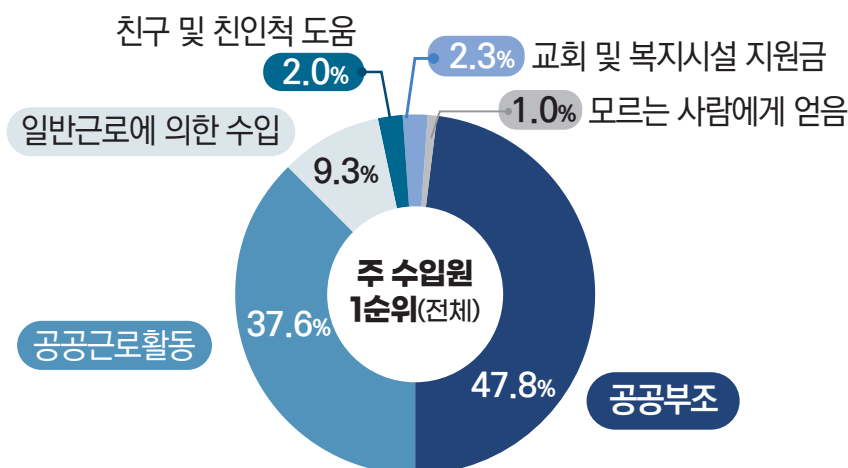
16.6%

시설을 잘 몰라서

14.2%

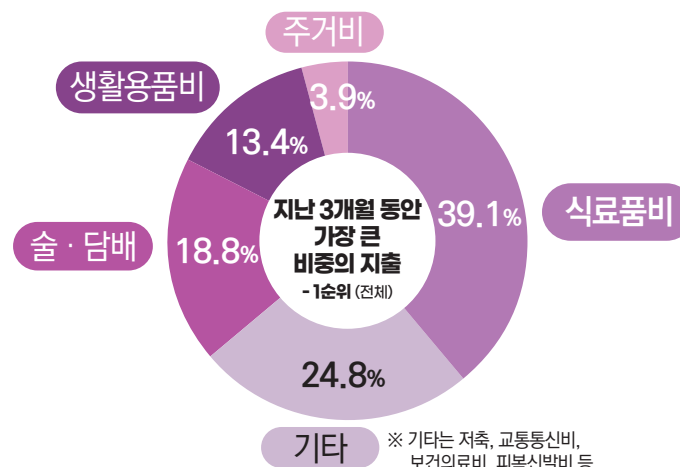
거리노숙인(이용시설 포함) 면접조사 결과

## 주요 수입원은 “공공부조”로 나타나



노숙인 면접조사 결과

## 지난 3개월 동안 가장 큰 비중으로 지출한 항목은 “식료품비”



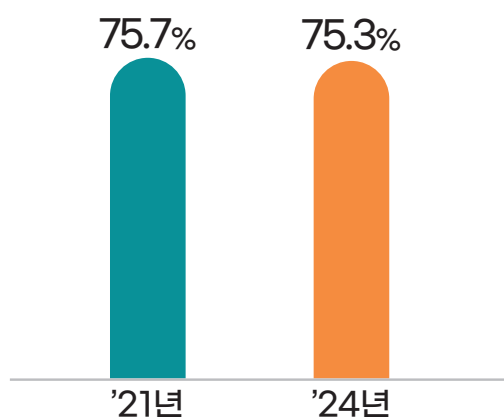
노숙인 면접조사 결과

2024년

# 실태조사로 알아보는 노숙인의 삶



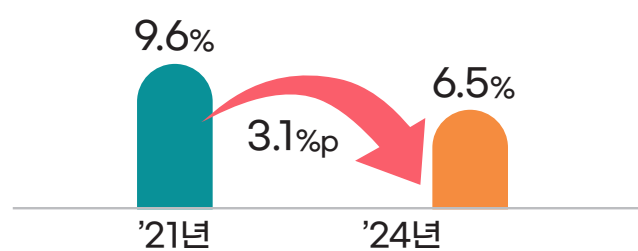
## 노숙인의 “미취업률”은 큰 차이 없어



미취업자 비율

노숙인 면접조사 결과

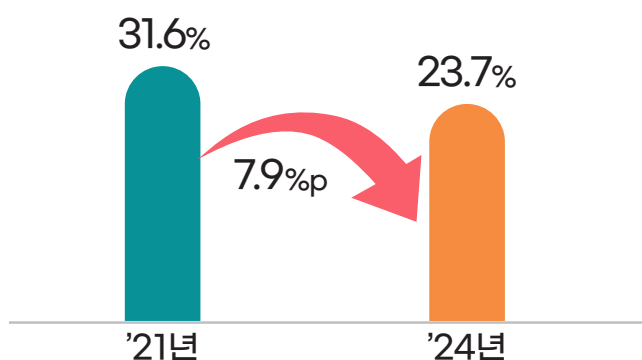
## “의료접근성”은 향상돼



몸이 아플 때 병원에 가지 않고 참는 비율

노숙인 면접조사 결과

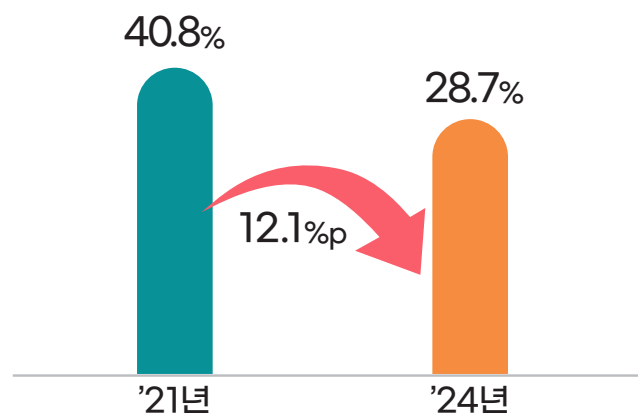
## “문제성 음주” 비율 낮아져



문제성 음주

노숙인 면접조사 결과

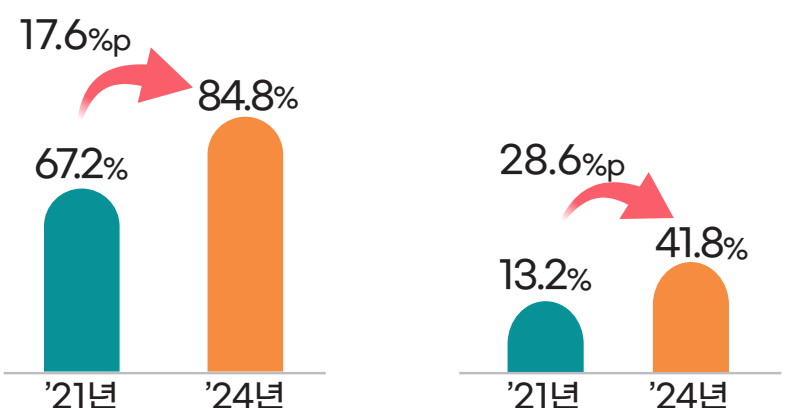
## “우울증 유력” 비율 낮아져



우울증 유력

노숙인 면접조사 결과

## “사회복지서비스 이용률” 높아져

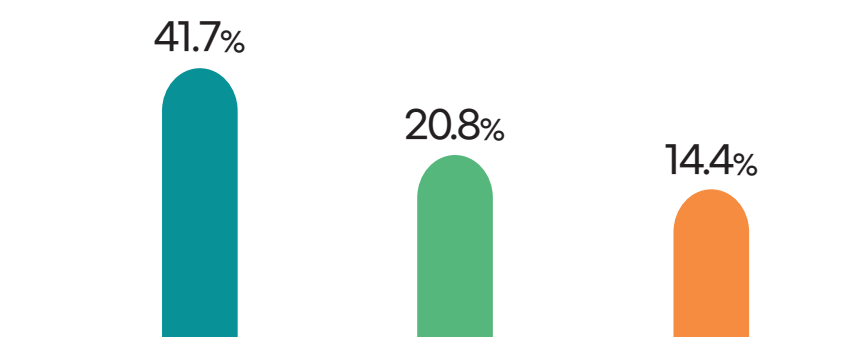


무료급식 등  
식사지원 사업

법률지원서비스  
(신용회복 지원, 주민등록복원 등)

노숙인 면접조사 결과

## 가장 필요한 지원은 “소득보조”로 나타나



소득보조

주거지원

의료지원

노숙인 면접조사 결과